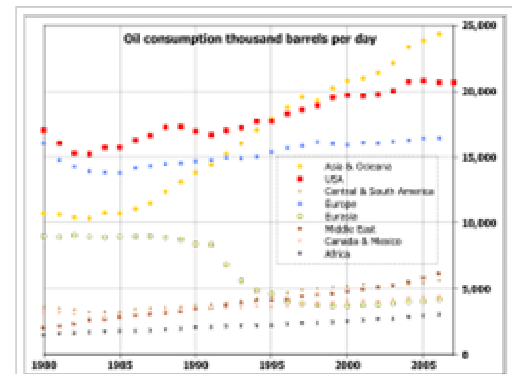


List of countries by oil consumption






































From Wikipedia, the free encyclopedia
(Redirected from List of oil-consuming states)

This is a **list of countries by oil consumption** mostly based on The World Factbook [1]
(<https://www.cia.gov/library/publications/the-world-factbook/rankorder/2174rank.html>) .






Daily oil consumption by region from 1980 to 2006



























Rank 	Country/Region 	Oil - consumption (bbl/day) 	Date of information 
-	<i>World</i>	85,980,000	2008 est.
1	 United States of America	18,690,000	2009 est.
-	 European Union	13,680,000	2007 est.
2	 China	8,200,000	2009 est.
3	 Japan	4,363,000	2009 est.
4	 India	2,980,000	2009 est.
5	 Russia	2,740,000	2009 est.
6	 Brazil	2,460,000	2009 est.
7	 Germany	2,437,000	2009 est.
8	 Saudi Arabia	2,430,000	2009 est.
9	 Korea, South	2,185,000	2009 est.
10	 Canada	2,151,000	2009 est.
11	 Mexico	2,078,000	2009 est.
12	 France	1,875,000	2009 est.
13	 Iran	1,700,000	2009 est.
14	 United Kingdom	1,669,000	2009 est.
15	 Italy	1,537,000	2009 est.
16	 Spain	1,482,000	2009 est.
17	 Indonesia	1,115,000	2009 est.
18	 Australia	946,300	2009 est.
19	 Netherlands	922,800	2009 est.
20	 Taiwan	910,000	2009 est.
21	 Singapore	878,000	2009 est.
22	 Venezuela	740,000	2009 est.
23	 Iraq	687,000	2009 est.
24	 Egypt	683,000	2009 est.
25	 Argentina	622,000	2009 est.
26	 Belgium	608,200	2009 est.
27	 Turkey	579,500	2009 est.
28	 South Africa	579,000	2009 est.
29	 Poland	545,400	2009 est.
30	 Malaysia	536,000	2009 est.
31	 United Arab Emirates	435,000	2009 est.
32	 Greece	414,400	2009 est.
33	 Pakistan	373,000	2009 est.

34	 Hong Kong	359,000	2009 est.
35	 Thailand	356,000	2009 est.
36	 Ukraine	348,000	2009 est.
37	 Sweden	328,100	2009 est.
38	 Algeria	325,000	2009 est.
39	 Kuwait	320,000	2009 est.
40	 Philippines	313,000	2009 est.
41	 Vietnam	302,000	2009 est.
42	 Colombia	288,000	2009 est.
43	 Libya	280,000	2009 est.
44	 Nigeria	280,000	2009 est.
45	 Switzerland	280,000	2009 est.
46	 Chile	277,000	2009 est.
47	 Austria	273,700	2009 est.
48	 Portugal	272,200	2009 est.
49	 Syria	252,000	2009 est.
50	 Kazakhstan	241,000	2009 est.
51	 Israel	231,000	2009 est.
52	 Romania	214,000	2009 est.
53	 Czech Republic	207,600	2009 est.
54	 Finland	206,200	2009 est.
55	 Norway	204,100	2009 est.
56	 Morocco	187,000	2009 est.
57	 Ecuador	181,000	2009 est.
58	 Belarus	173,000	2009 est.
59	 Cuba	169,000	2009 est.
60	 Denmark	166,500	2009 est.
61	 Ireland	164,600	2009 est.
62	 Puerto Rico	164,100	2009 est.
63	 Hungary	158,200	2009 est.
64	 Peru	157,000	2009 est.
65	 Yemen	155,000	2009 est.
66	 New Zealand	154,100	2009 est.
67	 Uzbekistan	145,000	2009 est.
68	 Qatar	142,000	2009 est.
69	 Azerbaijan	136,000	2009 est.
70	 Bulgaria	125,000	2009 est.

71	 Turkmenistan	120,000	2009 est.
72	 Dominican Republic	118,000	2009 est.
73	 Jordan	108,000	2009 est.
74	 Croatia	106,000	2009 est.
75	 Bangladesh	96,000	2009 est.
76	 Panama	93,000	2009 est.
77	 Lebanon	90,000	2009 est.
78	 Serbia	90,000	NA
79	 Sri Lanka	90,000	2009 est.
80	 Tunisia	89,000	2009 est.
81	 U.S. Virgin Islands	88,820	2009 est.
82	 Oman	84,000	2009 est.
83	 Sudan	84,000	2009 est.
84	 Slovakia	79,930	2009 est.
85	 Guatemala	79,000	2009 est.
86	 Jamaica	77,000	2009 est.
87	 Kenya	76,000	2009 est.
88	 Lithuania	74,000	2009 est.
89	 Angola	70,000	2009 est.
90	 Netherlands Antilles	69,000	2009 est.
91	 Slovenia	60,000	2009 est.
92	 Bolivia	59,000	2009 est.
93	 Cyprus	59,000	2009 est.
94	 Ghana	57,000	2009 est.
95	 Honduras	56,000	2009 est.
96	 Luxembourg	50,720	2009 est.
97	 Armenia	49,000	2009 est.
98	 El Salvador	46,000	2009 est.
99	 Costa Rica	44,000	2009 est.
100	 Trinidad and Tobago	43,000	2009 est.
101	 Burma	42,000	2009 est.
102	 Latvia	40,000	2009 est.
103	 Uruguay	40,000	2009 est.
104	 Bahrain	39,000	2009 est.
105	 Senegal	39,000	2009 est.
106	 Ethiopia	38,000	2009 est.
107	 Tajikistan	38,000	2009 est.

108	 Albania	36,000	2009 est.
109	 Papua New Guinea	36,000	2009 est.
110	 Bahamas, The	36,000	2009 est.
111	 Tanzania	34,000	2009 est.
112	 Bosnia and Herzegovina	30,000	2009 est.
113	 Estonia	30,000	2009 est.
114	 Nicaragua	29,000	2009 est.
115	 Paraguay	27,000	2009 est.
116	 Cameroon	26,000	2009 est.
117	 Côte d'Ivoire	24,000	2009 est.
118	 West Bank	24,000	2009 est.
119	 Benin	23,000	2009 est.
120	 Mauritius	23,000	2009 est.
121	 Namibia	22,000	2009 est.
122	 Gibraltar	21,000	2009 est.
123	 Togo	21,000	2009 est.
124	 Madagascar	21,000	2009 est.
125	 Macedonia	20,000	2009 est.
126	 Mauritania	20,000	2009 est.
127	 Malta	19,000	2009 est.
128	 Moldova	19,000	2009 est.
129	 Iceland	18,900	2009 est.
130	 Mozambique	18,000	2009 est.
131	 Nepal	18,000	2009 est.
132	 Brunei	16,000	2009 est.
133	 Zambia	16,000	2009 est.
134	 Mongolia	16,000	2009 est.
135	 Korea, North	16,000	2009 est.
136	 Macau	16,000	2009 est.
137	 Botswana	15,000	2009 est.
138	 Kyrgyzstan	15,000	2009 est.
139	 Gabon	14,000	2009 est.
140	 Suriname	14,000	2009 est.
141	 Georgia	13,000	2009 est.
142	 Uganda	13,000	2009 est.
143	 New Caledonia	13,000	2009 est.
144	 Djibouti	12,000	2009 est.

145	 Haiti	12,000	2009 est.
146	 Fiji	11,000	2009 est.
147	 Zimbabwe	11,000	2009 est.
148	 Congo, Democratic Republic of the	10,000	2009 est.
149	 Guyana	10,000	2009 est.
150	 Congo, Republic of the	10,000	2009 est.
151	 Barbados	9,000	2009 est.
152	 Burkina Faso	9,000	2009 est.
153	 Sierra Leone	9,000	2009 est.
154	 Guinea	9,000	2009 est.
155	 Aruba	8,000	2009 est.
156	 Malawi	8,000	2009 est.
157	 Belize	7,000	2009 est.
158	 Seychelles	7,000	2009 est.
159	 French Polynesia	7,000	2009 est.
160	 Maldives	6,000	2009 est.
161	 Rwanda	6,000	2009 est.
162	 Niger	6,000	2009 est.
163	 Mali	6,000	2009 est.
164	 Afghanistan	5,000	2009 est.
165	 Antigua and Barbuda	5,000	2009 est.
166	 Bermuda	5,000	2009 est.
167	 Somalia	5,000	2009 est.
168	 Montenegro	5,000	2009 est.
169	 Faroe Islands	5,000	2009 est.
170	 Eritrea	5,000	2009 est.
171	 American Samoa	4,000	2009 est.
172	 Swaziland	4,000	2009 est.
173	 Greenland	4,000	2009 est.
174	 Liberia	4,000	2009 est.
175	 Cambodia	4,000	2009 est.
176	 Burundi	3,000	2009 est.
177	 Cayman Islands	3,000	2009 est.
178	 Saint Lucia	3,000	2009 est.
179	 Laos	3,000	2009 est.
180	 Guinea-Bissau	3,000	2009 est.
181	 Grenada	3,000	2009 est.

182	 Timor-Leste	2,500	NA
183	 Cape Verde	2,000	2009 est.
184	 Western Sahara	2,000	2009 est.
185	 Solomon Islands	2,000	2009 est.
186	 Central African Republic	2,000	2009 est.
187	 Lesotho	2,000	2009 est.
188	 Saint Vincent and the Grenadines	2,000	2009 est.
189	 Gambia, The	2,000	2009 est.
190	 Bhutan	1,000	2009 est.
191	 Vanuatu	1,000	2009 est.
192	 Tonga	1,000	2009 est.
193	 Sao Tome and Principe	1,000	2009 est.
194	 Samoa	1,000	2009 est.
195	 Saint Pierre and Miquelon	1,000	2009 est.
196	 Saint Kitts and Nevis	1,000	2009 est.
197	 Nauru	1,000	2009 est.
198	 Montserrat	1,000	2009 est.
199	 Cook Islands	1,000	2009 est.
200	 Equatorial Guinea	1,000	2009 est.
201	 Dominica	1,000	2009 est.
202	 Comoros	1,000	2009 est.
203	 British Virgin Islands	1,000	2009 est.
204	 Chad	1,000	2009 est.
205	 Falkland Islands	0	2009 est.
206	 Turks and Caicos Islands	0	2009 est.
207	 Saint Helena	0	2009 est.

Retrieved from "http://en.wikipedia.org/wiki/List_of_countries_by_oil_consumption"

Categories: Economics lists by country

- This page was last modified on 23 January 2011 at 01:01.
 - Text is available under the Creative Commons Attribution-ShareAlike License; additional terms may apply. See Terms of Use for details.
- Wikipedia® is a registered trademark of the Wikimedia Foundation, Inc., a non-profit organization.